

# MUĞLA SITKI KOÇMAN ÜNİVERSİTESİ SOSYAL BİLİMLER ENSTİTÜSÜ İLAN BAŞVURU EKRANI KULLANIM KILAVUZU

Değerli adaylar, Sosyal Bilimler Enstitüsü tarafından ilan edilen lisansüstü öğrenci alımlarına başvuru yapabilmek için, ilanda belirtilen linke tıkladığınızda aşağıdaki **01 numaralı** görüntü ile karşılaşacaksınız.

**01 numaralı görüntü**

English

E-Posta / T.C. Kimlik / Pasaport No / Yabancı Uyrak No

Şifre

29 + 4 = ? Sayıların Toplamı Giriş

Şifremi Unuttum

[Yeni bir hesap oluştur](#)

Sorun Bildir

Oturum Açmak İçin Kalan Süre 04:54

Öncelikle adınıza hesap oluşturabilmeniz için, **“Yeni bir hesap oluştur”** butonuna tıklamanız gerekmektedir. Bu durumda aşağıdaki **02 numaralı görüntü** ile karşılaşacaksınız.

**02 numaralı görüntü**

English

Uyrak Seçiniz

E-Posta Adresiniz

T.C. Kimlik Numaranız

Şifre

Şifre (Tekrar)

96 + 3 = ? Sayıların Toplamı Hesabı Oluştur

Var Olan Hesabınızla Giriş Yapın

Sorun Bildir

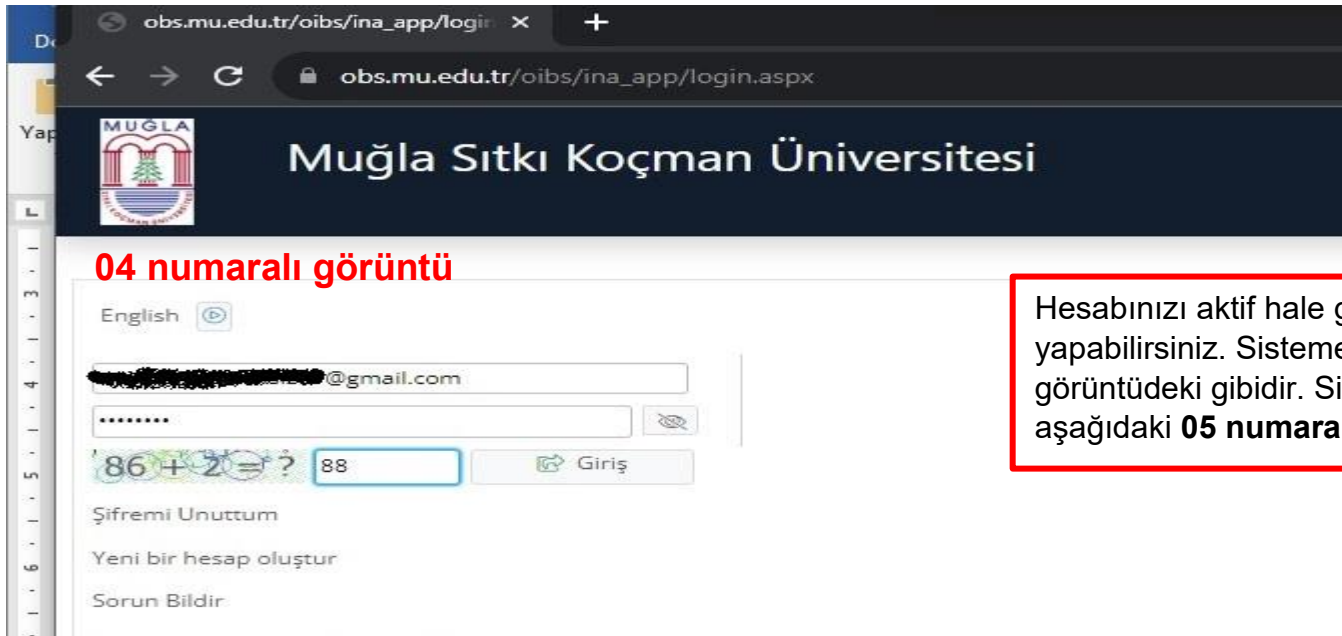
Oturum Açmak İçin Kalan Süre 04:58

Adınıza hesap oluşturabilmeniz için yandaki **02 numaralı görüntüde** yer alan ilgili yerlerin tamamını eksiksiz bir biçimde doldurup, **“Hesabı Oluştur”** butonuna tıklayarak hesabınızı oluşturmanız gerekmektedir.

**Hesabı oluştur** butonuna tıkladığınızda aşağıdaki **03 numaralı görüntü** ile karşılaşacaksınız.

## 03 numaralı görüntü

Hesabınızın aktif hale gelebilmesi için kayıt oluştururken belirttiğiniz e-posta adresinize gelen maildeki **“Doğrula”** butonuna tıklamanız gerekmektedir.



## 04 numaralı görüntü

Hesabınızı aktif hale getirdikten sonra sisteme giriş yapabilirsiniz. Sisteme giriş ekranı yandaki **04 numaralı** görüntüdeki gibidir. Sisteme giriş yaptıktan sonra aşağıdaki **05 numaralı görüntü** ile karşılaşacaksınız.

obs.mu.edu.tr/oibs/ina\_app/start x +

obs.mu.edu.tr/oibs/ina\_app/start.aspx?gkm=001033315311103770035505322403627635485355753333634480

MUĞLA  
Muğla Sıtkı Koçman Üniversitesi

Enstitü Başvuru Sistemi **05 numaralı görüntü**

Sisteme giriş yaptıktan sonra, Sosyal Bilimler Enstitüsü tarafından yayımlanan ilana ulaşmak için, "Başvurular" sekmesinin altında yer alan "**Yayımlanan İlanlar**" butonuna tıklamanız gerekmektedir.

Başvuru Yapmadı  
Son İlan  
DENEME Sosyal Bilimler  
Enstitüsü Başvuru  
İlan Metni

Başvurular  
Yayımlanan İlanlar  
Başvurularım  
Sonuçlar  
Başvuru Sonuçları  
Online Kayıt İşlemleri

Aktif İlan Sayısı  
4

"Yayımlanan İlanlar" butonuna tıkladıktan sonra, aşağıdaki **06 numaralı görüntü** ile karşılaşacaksınız.

obs.mu.edu.tr/oibs/ina\_app/start x +

PHILIPS-4898cab7d59c bağlantısı yapıldı Bağlantıyı Kes

obs.mu.edu.tr/oibs/ina\_app/start.aspx?gkm=001033315311103770035505322403627635485355753333634480#

Enstitü Başvuru Sistemi **06 numaralı görüntü**

Yayımlanan İlanlar

Enstitü	Başvuru Tipi	Soru/Sorun İletişim	Başvuru Durumu
Sosyal Bilimler Enstitüsü Başvuru	Tümü	ens-sos@mu.edu.tr	İlan Metni Seç
Eğitim Bilimleri Enstitüsü 2022-2023 E			İlan Metni Seç
Fen Bilimleri Enstitüsü 2022-2023 Eğit			İlan Metni Seç
2022-2023 DÖNEMİ PEDAGOJİK FOR			İlan Metni Seç

"Yayımlanan ilanlar" butonuna tıkladıktan sonra, Sosyal Bilimler Enstitüsü tarafından yayımlanan ilanı "**Seç**"meniz gerekmektedir. İlgili ilanı seçtikten sonra aşağıdaki **07 numaralı görüntü** ile karşılaşacaksınız.

obs.mu.edu.tr/oibs/ina\_app/start.aspx?gkm=00103331531110377003550532240362763548535575333634480#

Enstitü Başvuru Sistemi - **07 numaralı görüntü**

DENEME Sosyal Bilimler Enstitüsü Başvuru için Tercih Edilebilecek Programlar - Program Adı Ara / Bul İptal

Enstitü	Program	Başvuru Başlangıç - Bitiş	İlan Tarihi	
Sosyal Bilimler Enstitüsü	Mütercim-Tercümanlık Tezli Yüksek Lisans	22.08.2023-22.08.2023	22.08.2023	<a href="#">+ Yeni Başvuru Ekle</a>

Örneğin "Mütercim-Tercümanlık" Tezli Yüksek Lisans programına başvurmak istiyorsunuz. İlgili program için "Yeni Başvuru Ekle" butonuna tıklamanız gerekmektedir. Yeni Başvuru Ekle butonuna tıkladığınızda aşağıdaki **08 numaralı görüntü** ile karşılaşacaksınız.

obs.mu.edu.tr/oibs/ina\_app/start.aspx?gkm=00103331531110377003550532240362763548535575333634480#

Enstitü Başvuru Sistemi - **08 numaralı görüntü**

Başvuru Durumu  
Başvuru Henüz Tamamlanmadı

DENEME Sosyal Bilimler Enstitüsü Başvuru

Genel Açıklamalar  
Başvuru Tarih Aralığı : 22.08.2023 14:15-22.08.2023 15:00  
İlan Tarihi : 22.08.2023 23:59

Genel Başvuru Açıklamaları  
Başvuru İlanı  
Kimlik Bilgileri  
İletişim Bilgileri  
ALES Bilgileri  
YDS Bilgileri  
Mezuniyet Bilgileri  
Belgeler  
Program Tercihleri

[Kaydet ve İlerle](#) Devam Etmek için "Kaydet ve İlerle" Butonunu Tıklayınız

Windows'u Etkinleştir  
Windows'u etkinleştirmek için Ayarlar'a gidin.  
Bu başvuruda beyan etmiş olduğum tüm bilgilerimin doğru olduğunu onaylıyorum. Beyan etmiş olduğum bilgilerimin yanlış olması durumunda kaydım yapılmış ise kaydımın silinmesini kabul ediyorum.

Genel Başvuru Açıklamaları ve Başvuru İlanını okuduktan sonra "Kaydet ve İlerle" butonuna tıklayarak "Kimlik Bilgileri" sekmesine geliniz. Kimlik Bilgileri Sekmesi aşağıdaki **09 numaralı görüntü**deki gibidir.

obs.mu.edu.tr/oibs/ina\_app/start

obs.mu.edu.tr/oibs/ina\_app/start.aspx?gkm=0010333153111037700355053224

Enstitü Başvuru Sistemi - (ay)

**09 numaralı görüntü**

Başvuru Durumu  
Başvuru Henüz  
Tamamlanmadı

DENEME Sosyal Bilimler Enstitüsü Başvuru

Doğum Tarihi  Tarih Formatı : gg.aa.yyyy Nüfus Cüzdanı Seri No  Kimlik Bilgilerimi KPS'den Sorgula

Eski nüfus cüzdanları için Seri ve No bilgisi birleşik yazılmalıdır.

Kimlik Bilgileri (Kimlik Bilgileri Manuel Giriş Kapatılmıştır. Sadece KPS den Sorgulanabilir.)

T.C. Kimlik No	<input type="text"/>	Uyruğu	TÜRKİYE
Adı	<input type="text"/>	Baba Adı	<input type="text"/>
Soyadı	<input type="text"/>	Anne Adı	<input type="text"/>
Cinsiyeti	Kadın	Doğum Yeri	<input type="text"/>

Fotoğraf

Dosya Seç Dosya seçilmedi Yükle

Kaydet ve ilerle Devam Etm

Kimlik bilgilerinizin KPS'den otomatik olarak çekilebilmesi için, "Doğum Tarihi" ve "Nüfus Cüzdanı Seri No" kısımlarının doğru biçimde doldurulması gerekmektedir. Ardından "Kimlik Bilgilerimi KPS'den Sorgula" butonuna tıklayınız.

"Kimlik Bilgilerini KPS'den Sorgula" butonuna tıkladıktan sonra, kimlik bilgileriniz otomatik olarak sistemde görünecektir. Kimlik bilgilerinizi sorguladıktan sonra sisteme vesikalık fotoğraf yüklemeniz gerekmektedir. **Sisteme yükleyeceğiniz vesikalık fotoğraf aynı zamanda öğrenci kimlik kartınızda da yer alacağından son 6 ay içerisinde çekilmiş olmalıdır. Lütfen bu duruma uygun vesikalık fotoğraf ekleyiniz.** Fotoğraf "Yükle" butonuna tıklayınız. Kimlik Bilgilerinizi KPS'den sorguladıktan ve Fotoğrafınızı yükledikten sonra aşağıdaki **10 numaralı görüntü** ile karşılaşacaksınız.



obs.mu.edu.tr/oibs/ina\_app/start.aspx?gkm=001033315311103770035505322403627635485355753333634480#

Enstitü Başvuru Sistemi

## 10 numaralı görüntü

Başvuru Durumu  
Başvuru Henüz  
Tamamlanmadı

DENEME Sosyal Bilimler Enstitüsü Başvuru


Doğum Tarihi [Redacted] Tarih Formatı : gg.aa.yyyy Nüfus Cüzdanı Seri No [Redacted] Kimlik Bilgilerimi KPS'den Sorgula

Eski nüfus cüzdanları için Seri ve No bilgisi birleşik yazılmalıdır.

Kimlik Bilgileri (Kimlik Bilgileri Manuel Giriş Kapatılmıştır. Sadece KPS den Sorgulanabilir.)

T.C. Kimlik No	[Redacted]	Uyruğu	TÜRKİYE
Adı	[Redacted]	Baba Adı	[Redacted]
Soyadı	[Redacted]	Anne Adı	[Redacted]
Cinsiyeti	Kadın	Doğum Yeri	KÜTAHYA

Fotoğraf



Yeniden Yükle

**Kimlik bilgilerinizi KPS'den sorguladıktan ve fotoğraf yükledikten sonra, "Kaydet ve İlerle" butonuna tıklayarak "İletişim Bilgileri" sekmesine ilerleyebilirsiniz.**

**Eğer yüklemiş olduğunuz fotoğrafı değiştirmek isterseniz, "Yeniden Yükle" butonunu kullanabilirsiniz.**

**"Kaydet ve İlerle" butonuna tıklayarak "İletişim Bilgileri" sekmesine geçebilirsiniz. İletişim Bilgileri sekmesi aşağıdaki 11 numaralı görüntüdeki gibidir.**

Kaydet ve İlerle Devam Etmek için "Kaydet ve İlerle" Butonunu Tıklayınız

Bu başvuruda beyan etmiş olduğum tüm bilgilerimin doğru olduğunu onaylıyorum. Beyan etmiş olduğum bilgilerin yanlış olması durumunda kaydımlı yapmış olduğum kaydımların silinmesini kabul ediyorum.

obs.mu.edu.tr/oibs/ina\_app/start.aspx?gkm=00103331531110377003550532240362763548535575333634480#

Enstitü Başvuru Sistemi

## 11 numaralı görüntü

Başvuru Durumu  
Başvuru Henüz  
Tamamlanmadı

DENEME Sosyal Bilimler Enstitüsü Başvuru

İletişim Bilgileri

Adres: YENİ MAH. CUMHURİYET CAD. ATATÜRK BULVARI 25. SOK. NO: 4

Posta Kodu:

İl: AFYONKARAHİSAR İlçe: BAYAT

Cep Telefonu: (505)600-XXXXXX Örnek Cep Telefonu : 5xxXXXXxxx

E-Posta: XXXXXXXX@gmail.com

İletişim bilgilerinizi eksiksiz bir biçimde doldurduktan sonra, **“Kaydet ve İlerle”** butonuna **tıklayarak “ALES Bilgileri”** sekmesine ilerleyebilirsiniz. ALES Bilgileri sekmesi aşağıdaki **12 numaralı görüntü**deki gibi olacaktır.

Devam Etmek için "Kaydet ve İlerle" Butonunu Tıklayınız

Windows'u Etkinleştir  
Windows'u etkinleştirmek için Ayarlar'a gidin.

Bu başvuruda beyan etmiş olduğum tüm bilgilerimin doğru olduğunu onaylıyorum. Beyan etmiş olduğum bilgilerimin yanlış olması durumunda kaydım yapılmış ise; kaydımın silinmesini kabul ediyorum.

Eğer başvuru yapacağınız program ALES şartı istemiyorsa, **24 numaralı görüntüye** geçebilirsiniz.

obs.mu.edu.tr/oibs/ina\_app/start.aspx?gkm=0010333153111037700355053224036276354853557

### 12 numaralı görüntü

Enstitü Başvuru Sistemi

Başvuru Durumu  
Başvuru Henüz Tamamlanmadı

DENEME Sosyal Bilimler Enstitüsü Başvuru

Kayıt Başarıyla Yapıldı ...

ALES Bilgileri

ALES Sonuç Bilgileri

Sınav Tipi: Lütfen Sınav Tipini Seçiniz

Sınav Sonuç Tarihi: Lütfen Sınav Tipini Seçiniz

Notu

Uyarı: ALES Sınav sonuçları ÖSYM servisleri ü...

Bu aşamada **“Lütfen Sınav Tipini Seçiniz”** butonuna tıklamanız ve ardından sınav tipini seçmeniz gerekmektedir. (ALES ya da e-ALES) Sınav tipinizi seçtikten sonra karşınıza **13 numaralı görüntü** gelecektir.

Bu başvuruda beyan etmiş olduğum tüm bilgilerimin doğru olduğunu onayladığımı ve kaydımın silinmesini kabul ediyorum.

obs.mu.edu.tr/oibs/ina\_app/start.aspx?gkm=00103331531110377003550532240362763548535575333634480#

### 13 numaralı görüntü

Enstitü Başvuru Sistemi

Başvuru Durumu  
Başvuru Henüz Tamamlanmadı

DENEME Sosyal Bilimler Enstitüsü Başvuru

ALES Bilgileri

ALES Sonuç Bilgileri

Sınav Tipi: ALES \*

Sınav Sonuç Tarihi

Sayısal

Örneğin sınav tipiniz ALES olsun. ALES seçtikten sonra **“ALES ÖSYM Sorgula”** butonuna tıklamanız gerekmektedir. Sorgulama sonucunda karşınıza aşağıdaki **14 numaralı görüntü** çıkacaktır.

obs.mu.edu.tr/oibs/ina\_app/start.aspx?gkm=00103331531110377003550532240362763548535575333634480#

### 14 numaralı görüntü

Enstitü Başvuru Sistemi

Başvuru Durumu  
Başvuru Henüz Tamamlanmadı

Sınav Yılı: 2021

Sınav Adı	Sınav Tarihi	SAY PUAN	EA PUAN	SOZ PUAN	#
2020-ALES/2 Sonuçları	02.03.2021	74,03173	72,63160	70,24929	<input type="button" value="Seç"/>

Öncelikle **Sınav Yılı** kısmına eklemek istediğiniz ALES sınavına hangi yıl girdiyse onu yazınız ve **“ÖSYM Sınav Sorgula”** butonuna tıklayınız. Ardından sınav bilgileriniz otomatik olarak gelecektir. Otomatik olarak gelen sınav bilgilerinizden istediğinizi **“Seç”**ip işleminize devam edebilirsiniz. Seçtiğiniz sınav bilgileriniz aşağıdaki **15 numaralı görüntü**deki gibi olacaktır.



**15 numaralı görüntü**

Başvuru Durumu  
Başvuru Henüz  
Tamamlanmadı

DENEME Sosyal Bilimler Enstitüsü Başvuru

ALES Bilgileri

ALES Sonuç Bilgileri

Sınav Tipi	ALES *	ALES ÖSYM Sorgula
Sınav Sonuç Tarihi	02.03.2021	
Sayısal	74,03173	
Eşit Ağırlık	72,63160	
Sözel	70,24929	

Uyarı: ALES Sınav sonuçları ÖSYM servislerinden sorgulama sırasında ÖSYM servislerinden kaynaklanmaktadır.

Ekle

ALES eklenmedi / ALES not added yet

Bu aşamada henüz ALES notunuz sisteme kaydedilmemiştir. Seçtiğiniz ALES notunun sisteme kaydedilmesi için **“Ekle”** butonuna tıklayınız. Ekle butonuna tıkladıktan sonra aşağıdaki **16 numaralı görüntü**deki uyarıyı göreceksiniz.

**16 numaralı görüntü**

Başarıyla Eklendi

Tamam

Sorgulama sırasında ÖSYM servislerinden kaynaklanmaktadır.

Ekle

Artık ALES notunuz sisteme eklenmiştir. **“Tamam”** butonuna tıkladığınızda aşağıdaki **17 numaralı görüntü** karşınıza çıkacaktır.

obs.mu.edu.tr/oibs/ina\_app/start.aspx?gkm=001033315311103770035505322403627635485355753333634480#

Enstitü Başvuru Sistemi - **17 numaralı görüntü**

Başvuru Durumu  
Başvuru Henüz  
Tamamlanmadı

DENEME Sosyal Bilimler Enstitüsü Başvuru

ALES Bilgileri

ALES Sonuç Bilgileri

Sınav Tipi ALES \* ALES ÖSYM Sorgula

Sınav Sonuç Tarihi

Sayısal

Eşit Ağırlık

Sözel

Uyarı: ALES Sınav sonuçları ÖSYM servisleri üzerinden günlük olarak sorgulanmaktadır.  
Sorgulama sırasında ÖSYM servislerinden kaynaklanan bir hata oluşursa lütfen daha sonra tekrar deneyiniz.

Ekle

ALES Tarih:02.03.2021 Sayısal:74,03173 Eşit Ağırlık:72,6316 Sözel:70,24929 Online Sorgulandı

Kaydet ve İlerle Devam Etmek için "Kaydet" butonuna tıklayınız.

Bu başvuruda beyan etmiş olduğum tüm bilgilerimin doğru ve eksiksiz olduğunu ve bu bilgilerin doğruluğundan sorumlu olduğumu, bu bilgilerin yanlış veya eksik olması halinde başvurumun silinmesini kabul ediyorum.

javascript:\_\_doPostBack('btnSonrakiSayfa0','')

ALES notunuzu sisteme eklediğinizde görüntü bu şekilde olacaktır.

ALES notunuzu sisteme ekledikten sonra **"Kaydet ve İlerle"** butonuna tıklayarak **"YDS Bilgileri"** sekmesine ilerleyebilirsiniz. YDS Bilgileri sekmesi aşağıdaki **18 numaralı görüntü**deki gibidir.

Eğer başvuru yapacağınız program dil puanı şartı (YDS/YÖKDİL) şartı istemiyorsa, **24 numaralı görüntüye** geçebilirsiniz.

obs.mu.edu.tr/oibs/ina\_app/start.aspx?gkm=001033315311103770035505322403627635485355753333634480#

Enstitü Başvuru Sistemi

**18 numaralı görüntü**

Başvuru Durumu  
Başvuru Henüz Tamamlanmadı

DENEME Sosyal Bilimler Enstitüsü Başvuru

Kayıt Başarıyla Yapıldı ...

YDS Sonuç Bilgileri

Sınav Tipi

Sınav Sonuç Tarihi

Sınav Notu

Lütfen Sınav Tipini Seçiniz

YDS \*

e-YDS \*

YÖKDİL \*

YDS eklenmedi / YDS

Bu aşamada “Lütfen Sınav Tipini Seçiniz” butonuna tıklamanız ve ardından sınav tipini seçmeniz gerekmektedir. (YDS, e-YDS ya da YÖKDİL) Sınav tipinizi seçtikten sonra karşınıza **19 numaralı görüntü** gelecektir.

obs.mu.edu.tr/oibs/ina\_app/start.aspx?gkm=001033315311103770035505322403627635485355753333634480#

Enstitü Başvuru Sistemi

**19 numaralı görüntü**

Başvuru Durumu  
Başvuru Henüz Tamamlanmadı

DENEME Sosyal Bilimler Enstitüsü Başvuru

YDS Sonuç Bilgileri

Sınav Tipi

Sınav Sonuç Tarihi

YDS ÖSYM Sorgula

Örneğin sınav tipiniz YDS olsun. YDS seçtikten sonra “YDS ÖSYM Sorgula” butonuna tıklamanız gerekmektedir. Sorgulama sonucunda karşınıza aşağıdaki **20 numaralı görüntü** çıkacaktır.

obs.mu.edu.tr/oibs/ina\_app/start.aspx?gkm=001033315311103770035505322403627635485355753333634480#

Enstitü Başvuru Sistemi

**20 numaralı görüntü**

Sınav Yılı

ÖSYM Sınav Sorgula

Sınav Adı

Sınav Tarihi

Puan

Seç

Sınav Adı	Sınav Tarihi	Puan	#
2023/1 Yabancı Dil Bilgisi Seviye Tespit Sınavı (YDS) Sonuçları	03.05.2023	70,00000	Seç

Öncelikle **Sınav Yılı** kısmına eklemek istediğiniz YDS sınavına hangi yıl girdiyse onu yazınız ve “**ÖSYM Sınav Sorgula**” butonuna tıklayınız. Ardından sınav bilgileriniz otomatik olarak gelecektir. Otomatik olarak gelen sınav bilgilerinizden istediğinizi “**Seç**”ip işleminize devam edebilirsiniz. Seçtiğiniz sınav bilgileriniz aşağıdaki **21 numaralı görüntü**deki gibi olacaktır.

obs.mu.edu.tr/oibs/ina\_app/start.aspx?gkm=00103331531110377003550532240362763548535575333634480#

Enstitü Başvuru Sistemi **21 numaralı görüntü**

Başvuru Durumu  
Başvuru Henüz  
Tamamlanmadı

DENEME Sosyal Bilimler Enstitüsü Başvuru

YDS Sonuç Bilgileri

Sınav Tipi YDS \* YDS ÖSYM Sorgula

Sınav Sonuç Tarihi 03.05.2023

Sınav Notu 70,00000

Uyarı: YDS Sınav sonuçları ÖSYM servisleri Sorgulama sırasında ÖSYM servislerinden

Ekle

Bu aşamada henüz YDS notunuz sisteme kaydedilmemiştir. Seçtiğiniz YDS notunun sisteme kaydedilmesi için “Ekle” butonuna tıklayınız. Ekle butonuna tıkladıktan sonra aşağıdaki **22 numaralı görüntü**deki uyarıyı göreceksiniz.

**22 numaralı görüntü**

Başarıyla Eklendi

Tamam

Sorgulama sırasında ÖSYM servislerinden kaynaklanan bir hata oluşursa lütfen daha sonra tekrar deneyiniz.

Ekle

Artık YDS notunuz sisteme eklenmiştir. “Tamam” butonuna tıkladığınızda aşağıdaki **23 numaralı görüntü** karşınıza çıkacaktır.

obs.mu.edu.tr/oibs/ina\_app/start.aspx?gkm=001033315311103770035505322403627635485355753333634480#

Enstitü Başvuru Sistemi **23 numaralı görüntü**

Başvuru Durumu  
Başvuru Henüz  
Tamamlanmadı

DENEME Sosyal Bilimler Enstitüsü Başvuru

Başarıyla Eklendi  
YDS Sonuç Bilgileri

Sınav Tipi YDS \* YDS ÖSYM Sorgula

Sınav Sonuç Tarihi

Sınav Notu

Uyarı: YDS Sınav Sonuçları ÖSYM servisinde sorgulanırken ÖSYM servisleri çalışmıyor olabilir. Lütfen ÖSYM'nin resmi internet sitesini kontrol ediniz.

Ekle

YDS Tarih:03.05.2023 Notu:70 Online Sorgulandı

Kaydet ve İlerle Devam Etmek için

Bu başvuruda beyan etmiş olduğum tüm bilgilerimi kaydımın silinmesini kabul ediyorum.

YDS notunuzu sisteme eklediğinizde görüntü bu şekilde olacaktır.

YDS notunuzu sisteme ekledikten sonra **“Kaydet ve İlerle”** butonuna tıklayarak **“Mezuniyet Bilgileri”** sekmesine ilerleyebilirsiniz. Mezuniyet Bilgileri sekmesi aşağıdaki **24 numaralı görüntü**deki gibidir.



obs.mu.edu.tr/oibs/ina\_app/start.aspx?gkm=00103331531110377003550532240362763548535575333634480#

## 24 numaralı görüntü

Başvuru Durumu  
Başvuru Henüz Tamamlanmadı

DENEME Sosyal Bilimler Enstitüsü Başvuru

Kayıt Başarıyla Yapıldı ...

Genel Başvuru Açıklamaları

Başvuru İlanı

Kimlik Bilgileri

İletişim Bilgileri

Mezuniyet Türü

YÖKSİS Eğitim Bilgileri Sorgula

Üniversite Adı

Fakülte

Lisans

Bu aşamada “Mezuniyet Türü” seçilmeli (Lisans veya Yüksek Lisans) ve ardından “YÖKSİS Eğitim Bilgileri Sorgula” butonuna tıklanmalıdır. Eğitim bilgilerinizi sorguladıktan sonra karşınıza 25 numaralı görüntü çıkacaktır.

YÖKSİS'ten eğitim bilgilerinizi sorguladığınızda, varsa halen aktif olan eğitim bilgileriniz üst kısımda, mezuniyet bilgileriniz ise alt kısımda görünecektir. Yüksek Lisans veya Doktora için MEZUNİYET BİLGİLERİ gerektiğinden, “YÖKSİS Öğrenci Mezuniyet Bilgileri” sekmesinden seçim yapmanız gerektiğine dikkat ediniz.

obs.mu.edu.tr/oibs/ina\_app/start.aspx?gkm=00103331531110377003550532240362763

## 25 numaralı görüntü

Enstitü Başvuru

Başvuru Durumu  
Başvuru Henüz Tamamlanmadı

Genel Başvuru Açıklamaları

Başvuru İlanı

Kimlik Bilgileri

İletişim Bilgileri

ALES Bilgileri

YDS Bilgileri

Mezuniyet Bilgileri

Belgeler

Program Tercihleri

Lisans Bilgileri

Üniversite Adı	Fakülte Adı	Program Adı	Giriş Türü	Kayıt Tarihi	Durumu	Program Türü	Ayrıntı Tarihi	#
Bursa Uludağ Üniversitesi	Fen Bilimleri Enstitüsü	Endüstri Mühendisliği (Y1) (Tezli)	Üniversite/Fakülte/Myo/Yo/Enstitü/Bölüm İsim Değişikliğinden Dolayı Aktarım	18.05.2018		Tezli Yüksek Lisans Programı		Seç
Atatürk Üniversitesi	Açıköğretim Fakültesi	Diş Ticaret Pr. (Açıköğretim)	Sınavsız İkinci Üniversite			Önlisans		Seç
Uludağ Üniversitesi	Fen Bilimleri Enstitüsü	Endüstri Mühendisliği (Y1) (Tezli)	Yüksek Lisans (Yurt İçi Korunmuş)					
Akdeniz Üniversitesi	Sosyal Bilimler Enstitüsü	Çalışma Ekonomisi Ve Endüstri İlişkileri (Y1) (Tezli)	Yüksek Lisans (Yurt İçi Korunmuş)					
Anadolu Üniversitesi	Açıköğretim Fakültesi	Bilgisayar Programcılığı Pr. (Açıköğretim)	Sınavsız İkinci Üniversite			Önlisans		Seç

YÖKSİS Öğrenci Mezuniyet Bilgileri

Üniversite Adı	Fakülte Adı	Program Adı	Program Türü	Durumu	Kayıt Tarihi	Mezuniyet Tarihi	#
Karabük Üniversitesi	Mühendislik Fakültesi	Endüstri Mühendisliği	Lisans				Seç
Anadolu Üniversitesi	İktisat Fakültesi	Çalışma Ekonomisi Ve Endüstri İlişkileri	Lisans				Seç

Sisteme eklemek istediğiniz eğitim bilgisini “Seç”iniz. Bu durumda karşınıza 26 numaralı görüntü çıkacaktır.

← → ↻ obs.mu.edu.tr/oibs/ina\_app/start.aspx?gkm=001033315311103770035505322403627635485355753333634480# ☆ ↓ □

Enstitü Başvuru Sistemi - (

**26 numaralı görüntü**

Başvuru Durumu  
Başvuru Henüz  
Tamamlanmadı

DENEME Sosyal Bilimler Enstitüsü Başvuru

Mezuniyet Bilgileri

YÖKSİS Eğitim Bilgileri Sorgula

Mezuniyet Türü Lisans

Üniversite Adı Anadolu Üniversitesi

Fakülte İktisat Fakültesi

Bölüm Çalışma Ekonomisi Ve Endüstri İlişkileri

Program Grup ÇALIŞMA EKONOMİSİ VE ENDÜSTRİ İLİŞKİLERİ

Mezuniyet Yılı 2021

Not Sistemi 4'lük Sistem Ortalama : 2,99 Örnek Ortalama : 68,80 veya 3,64

Uyarı: Lisans Bilgileri YÖKSİS servisleri üzerinden anlık olarak sorgulanmaktadır. Sorgulama sırasında YÖKSİS servislerinden kaynaklanan bir hata oluşursa lütfen daha sonra tekrar deneyiniz. Eğitim bilgilerinizde herhangi bir farklılık varsa üniversitenizle iletişime geçiniz.

Ekle

mezuniyet bilgisi eklenmedi / Graduation information has not been added yet

Bu aşamada mezuniyet bilgileriniz henüz sisteme eklenmemiştir. Mezuniyet bilgilerinizin sisteme eklenmesi için "Ekle" butonuna tıklamanız gerekmektedir. Ekle butonuna tıkladıktan sonra aşağıdaki 27 numaralı görüntü ile karşılaşacaksınız.

obs.mu.edu.tr/oibs/ina\_app/start.aspx?gkm=001033315311103770035505322403627635485355753333634480#

Enstitü Başvuru Sistemi - 27 numaralı görüntü

Başvuru Durumu  
Başvuru Henüz  
Tamamlanmadı

DENEME Sosyal Bilimler Enstitüsü Başvuru

Başvuru Durumu  
Başvuru Henüz  
Tamamlanmadı

Genel Başvuru Açıklamaları

Başvuru İlanı

Kimlik Bilgileri

İletişim Bilgileri

ALES Bilgileri

YDS Bilgileri

Mezuniyet Bilgileri

Belgeler

Program Tercihleri

Başarıyla Eklendi

Mezuniyet Bilgileri

YÖKSİS Eğitim Bilgileri Sorgula

Başarıyla Eklendi

Tamam

Not Sistemi

4'lük Sistem

Ortalama 2,99 Örnek Ortalama : 68,80 veya 3,64

Uyarı: Lisans Bilgileri YÖKSİS se

Sorgulama sırasında YÖKSİS se

Eğitim bilgilerinizde herhangi k

Ekle

Anadolu Üniversitesi, İktisat Fakültesi, Çalışma Ekonomi

Lisans

Mezuniyet Yılı:2021 Not Sistemi:4 Ortalama:2,99 Onlir

Kaydet ve İlerle

Devam Etmek için "Kaydet ve İlerle" Butonunu Tıklayınız

**“Başarıyla Eklendi”** uyarısında Tamam dedikten sonra, **“Kaydet ve İlerle”** butonuna tıklayarak **“Belgeler”** sekmesine geçebilirsiniz. Belgeler sekmesi aşağıdaki **28 numaralı görüntü**deki gibi karşınıza çıkacaktır.

obs.mu.edu.tr/oibs/ina\_app/start.aspx?gkm=00103331531110377003550532240362763548535575333634480#

Enstitü Başvuru Sistemi - **28 numaralı görüntü**

Başvuru Durumu  
Başvuru Henüz  
Tamamlanmadı

DENEME Sosyal Bilimler Enstitüsü Başvuru

Kayıt Başarıyla Yapıldı ...

Belgeler

Belge Tipi: Lütfen Yüklemek İsteddiğiniz Belgeyi Seçiniz

Açıklama: Açıklama Belge Tarihi

Belge Yükle: Dosya Seç Dosya seçilmedi

Sadece .pdf uzantılı dosyalar yüklenebilir.

Yükle ve Kaydet

Belge Eklenmedi / No documents have been added

Ekleme istediğiniz belge türünü seçiniz ve **“Yükle ve Kaydet”** butonuna basınız.

obs.mu.edu.tr/oibs/ina\_app/start.aspx?gkm=00103331531110377003550532240362763548535575333634480#

Enstitü Başvuru Sistemi - (aysegulparmaksiz07@gmail.com)

Başvuru Durumu  
Başvuru Henüz  
Tamamlanmadı

DENEME Sosyal Bilimler Enstitüsü Başvuru

Başarıyla Eklendi

Belgeler

Belge Tipi: Lisans Diploması (Zorunlu)

Açıklama: Açıklama

Belge Yükle: Lütfen Yüklemek İsteddiğiniz Belgeyi Seçiniz

Özgeçmiş: Özgeçmiş

Lisans Diploması (Zorunlu)

Lisans Not Döküm Belgesi (Zorunlu)

ALES Sınavı Belgesi

YDS veya YÖKDİL Sınav Belgesi

Zorunlu olan belgeleri yüklediğiniz takdirde, sistem ilerleme yapmanıza izin vermeyecektir. Lisans/Yüksek Lisans Diploması (Mezun Belgesi) ve Not Döküm Belgesinin (Transkript) onaylı suretlerinin sisteme yüklenmesi gerekmektedir. (Mezun Belgesi ve Transkript e-Devlet üzerinden de alınabilmektedir.)

Gerekli tüm belgelerinizi başarıyla yükledikten sonra **“Kaydet ve İlerle”** butonuna tıklayarak **“Program Tercihleri”** sekmesine ilerleyebilirsiniz. Program Tercihleri sekmesi aşağıdaki **29 numaralı görüntü**deki gibidir.

obs.mu.edu.tr/oibs/ina\_app/start.aspx?gkm=001033315311103770035505322403627635485355753333634480#

Enstitü Başvuru Sistemi

## 29 numaralı görüntü

Başvuru Durumu  
Başvuru Henüz  
Tamamlanmadı

DENEME Sosyal Bilimler Enstitüsü Başvuru

Kayıt Başarıyla Yapıldı ...

Program - Tercihler

Seçiniz

Seçiniz

Mütercim-Tercümanlık Tezli Yüksek Lisans (Program Tercih Yapıldı)

Tercih Yapılan Programlar

Tercih Sırası	Fakülte	Program	Değerlendirme Durumu
1.Tercih	Sosyal Bilimler Enstitüsü	Mütercim Tercümanlık Anabilim Dalı / Mütercim-Tercümanlık Tezli Yüksek Lisans	Henüz Değerlendirilmedi

Kaydet

Bu başvuruda beyan etmiş olduğum tüm bilgilerimin doğru olduğunu onaylıyorum. Beyan etmiş olduğum bilgilerimin yanlış olması durumunda kaydım yapılmış ise; kaydımın silinmesini kabul ediyorum.

Windows'u etkinleştirmek için Ayarlar'a gidin.

**Lütfen kaydetmek istediğiniz tercihinizi seçiniz.**  
Seçim yaptıktan sonra aşağıdaki 30 numaralı görselle karşılaşacaksınız.



obs.mu.edu.tr/oibs/ina\_app/start.aspx?gkm=001033315311103770035505322403627635485355753333634480#

Başvuru Henüz Tamamlanmadı

30 numaralı görüntü

Genel Başvuru Açıklamaları

Başvuru İlanı

Kimlik Bilgileri

İletişim Bilgileri

ALES Bilgileri

YDS Bilgileri

Mezuniyet Bilgileri

Belgeler

Program Tercihleri

DENEYİME Sosyal Bilimler Enstitüsü Başvuru

Mütercim-Tercümanlık Tezli Yüksek Lisans (Program Tercih Yapıldı)

Tercih Ekle

Seçilen Tercihin Başvuru Şartları

ALES	En Az 55 Eşit Ağırlık	YDS	En Az 40
Genel Kontenjan	1		
En Fazla Tercih Sayısı	2	Kalan Tercih Sayısı	Tercih hakkınız kalmadı

Tercih Yapılan Programlar

Tercih Sırası	Fakülte	Program	Değerlendirme Durumu
1.Tercih	Sosyal Bilimler Enstitüsü	Mütercim Tercümanlık Anabilim	

Kaydet

Bu başvuruda beyan etmiş olduğum tüm bilgilerimin doğru olduğunu kaydımın silinmesini kabul ediyorum.

Yukarıda yer alan metni okudum, onaylıyorum.

**“Yukarıda yer alan metni okudum, onaylıyorum.” kutucuğunu işaretleyiniz ve “Kaydet” butonuna tıklayınız. Bu durumda aşağıdaki 31 numaralı görüntü ile karşılaşacaksınız.**

Windows'u Etkinleştir

Başvurunuzun tamamlanabilmesi için "Yukarıda yer alan metni okudum, onaylıyorum." kutucuğu işaretlenerek kaydedilmesi gerekmektedir. Ayarlar'a gidin.

31 numaralı görüntü

Enstitüsü Başvuru

Başvuru İnceleme / Review Mode

Kayıt Başarıyla Yapıldı ...

'Başvurunuz Başarıyla Alındı' E-Postası gönderilmiştir.Gelen Kutusu veya Gereksiz E-Posta kutusunu kontrol edebilirsiniz.  
E-posta ulaşmazsa lütfen ilgili enstitü ile iletişime geçiniz

Başvurunuz Başarıyla Kaydedilmiştir.

Başvuru Numaranız : 10001

Başvuru Tarihiniz : 22.08.2023

Tamam

obs.mu.edu.tr/oibs/ina\_app/start.aspx?gkm=001033315311103770035505322403627635485355753333634480#

Enstitü Başvuru Sistemi **32 numaralı görüntü**

DENEME Sosyal Bilimler Enstitüsü Başvuru Tercih Yapılan Programlar : Mütercim-Tercümanlık Tezli Yüksek Lisans

Başvuru Durumu Başvuru No:10001 Başvuru Tarihi:22.08.2023 Tercih Sayısı 1

Başvuruyu Düzenle Sil

**Başvurunuz öğrenci işleri tarafından onaylanana kadar başvurunuzla ilgili düzenleme yapabilir, mevcut başvurunuzu silip yeniden başvuru yapabilirsiniz. Bu durumda karşınıza 32 numaralı görüntü çıkacaktır. Başvurunuz onaylandıktan sonra herhangi bir düzenleme işlemi yapmanıza sistem izin vermeyecektir. Bu durumda lütfen öğrenci işleri ile iletişime geçiniz. Başvurunuz onaylandıktan sonra aşağıdaki 33 numaralı görüntü çıkacaktır.**

Windows'u etkinleştirmek için Ayarlar'a gidin.

obs.mu.edu.tr/oibs/ina\_app/start.aspx?gkm=001033315311103770035505322403627635485355753333634480#

MUĞLA  
Muğla Sıtkı Koçman Üniversitesi

33 numaralı görüntü

İnstitüsü Başvuru Tercih Yapılan Programlar : Mütercim-Tercümanlık Tezli Yüksek Lisans

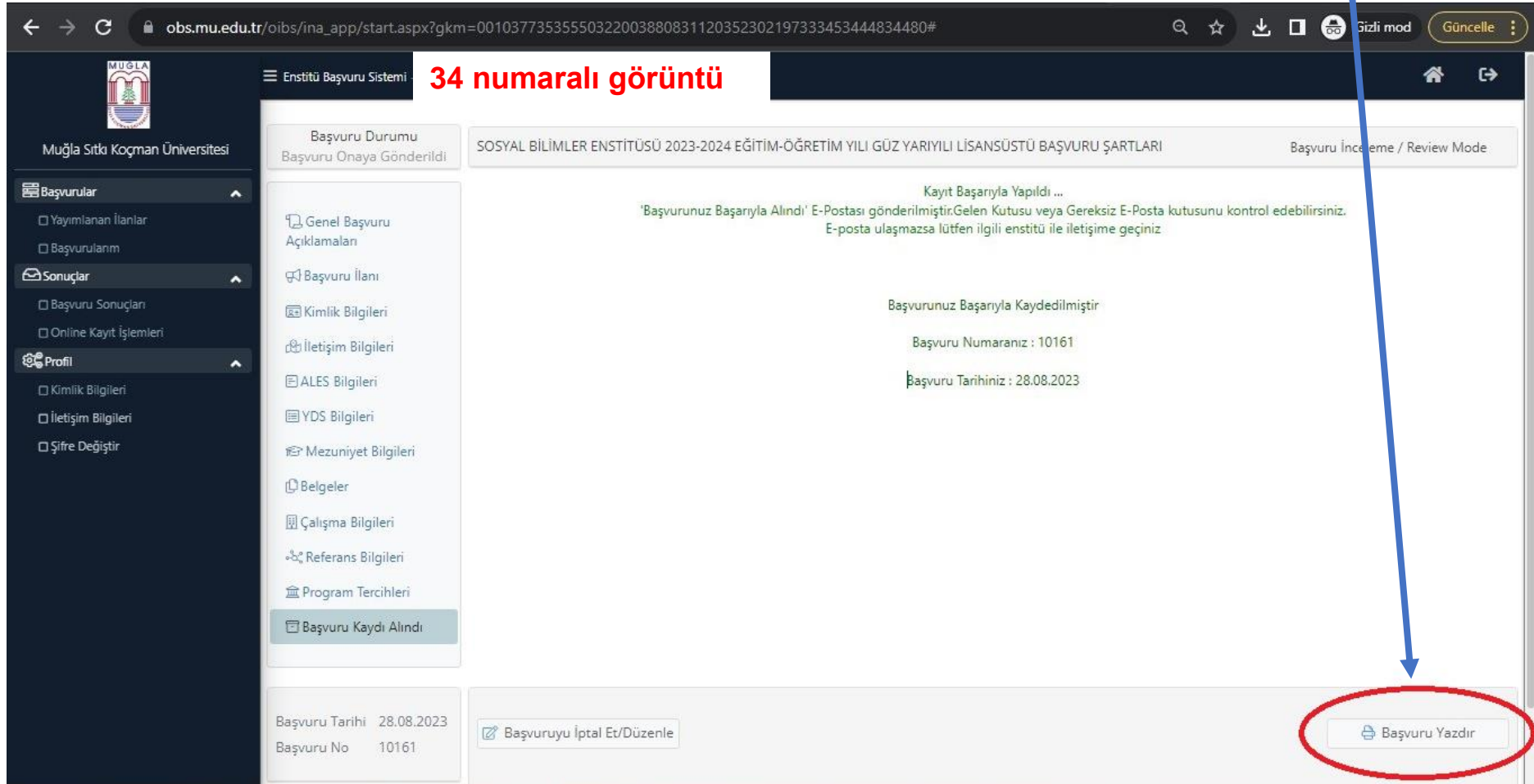
No:10001 Başvuru Tarihi:22.08.2023 Tercih Sayısı 1 Göster

**Başvurunuz öğrenci işleri tarafından onaylandıktan sonra yalnızca mevcut başvurunuzu görüntüleyebilirsiniz. Bu aşamadan sonra mevcut başvurunuzla ilgili düzenleme yapmak istiyorsanız öğrenci işleri ile iletişime geçiniz.**

Windows'u Etkinleştir  
Windows'u etkinleştirmek için Ayarlar'a gidin.

## TEZLİ YÜKSEK LİSANS VE DOKTORA PROGRAMLARINA BAŞVURAN ADAYLARIN DİKKATİNE!

Sınava gelirken aşağıdaki **34 numaralı görüntüde** yer alan “Başvuru Yazdır” butonuna tıklayarak ÇIKTISINI ALMANIZ ve bu belgeyi sınava gelirken T.C. Kimlik Kartınızla birlikte yanınızda getirmeniz gerekmektedir.



The screenshot shows the application system interface for Muğla Sıtkı Koçman University. The page title is "34 numaralı görüntü". The main content area displays a confirmation message: "Kayıt Başarıyla Yapıldı ... 'Başvurunuz Başarıyla Alındı' E-Postası gönderilmiştir. Gelen Kutusu veya Gereksiz E-Posta kutusunu kontrol edebilirsiniz. E-posta ulaşmazsa lütfen ilgili enstitü ile iletişime geçiniz." Below this, it states "Başvurunuz Başarıyla Kaydedilmiştir" and provides the application number "Başvuru Numaranız : 10161" and the application date "Başvuru Tarihiniz : 28.08.2023". At the bottom right, the "Başvuru Yazdır" button is circled in red, with a blue arrow pointing to it from the text above.

Muğla Sıtkı Koçman Üniversitesi Sosyal Bilimler Enstitüsü

Öğrenci İşleri ve diğer iletişim kanalları için <https://sosyalbilimler.mu.edu.tr/tr/iletisim-981> adresini ziyaret ediniz.